

Economia e management (L-33,L-18) Università degli Studi di TRENTO

Scheda Unica Annuale - Soddisfazione per il corso di studio concluso e condizione occupazionale dei laureati

Opzioni:

I dati **non includono** i laureati di corsi equivalenti dell'ordinamento D.M. n. 509/1999.
 I dati sono confrontati con il totale della **classe di laurea del complesso degli atenei**.

Soddisfazione per il corso di studio concluso

dati aggiornati ad aprile 2023

Ateneo: **Università degli Studi di TRENTO - laurea di primo livello**

Classe: corso interclasse

scienze economiche (L-33)

Corso: **economia e management (L-33,L-18)**

Laureati nell'anno solare 2022 (*valori assoluti*)

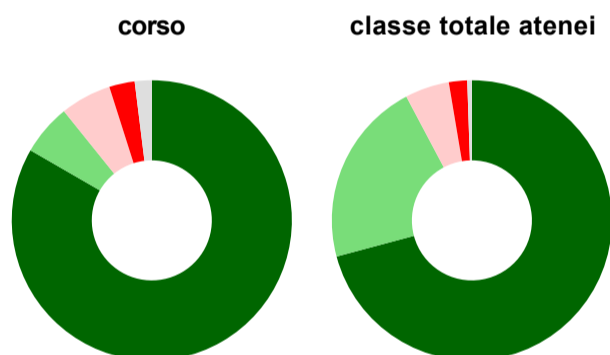
Laureati: **109**

Intervistati: **105**

Collettivo esaminato^(a): **106** [scheda di dettaglio](#)

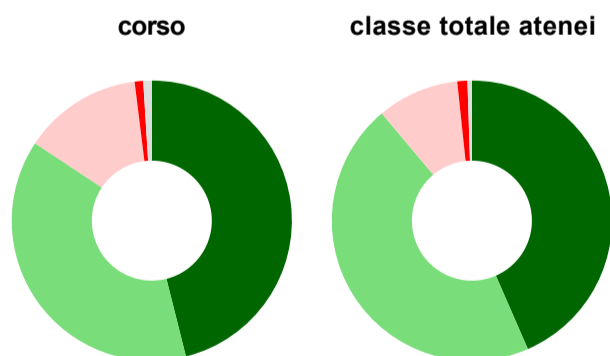
(a) Per una migliore confrontabilità della documentazione, si riportano i dati relativi ai **soli laureati che si sono iscritti al corso di laurea in anni recenti**, cioè a partire dal 2018: 106 di cui 102 intervistati.

Hanno frequentato regolarmente



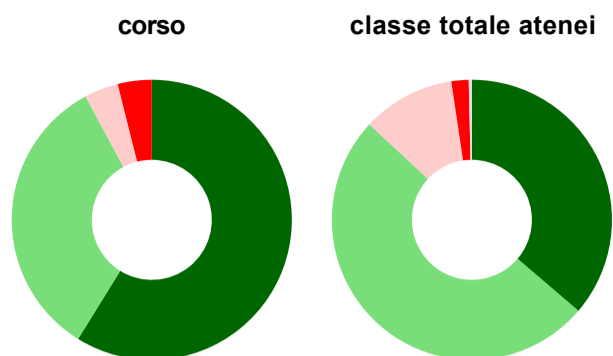
	corso	classe totale atenei
più del 75% degli insegnamenti previsti	83,3%	70,8%
tra il 50% e il 75%	5,9%	21,4%
tra il 25% e il 50%	5,9%	5,1%
meno del 25%	2,9%	2,1%
non rispondono	2,0%	0,5%
Totale	100%	100%

Hanno ritenuto il carico di studio degli insegnamenti adeguato alla durata del corso di studio



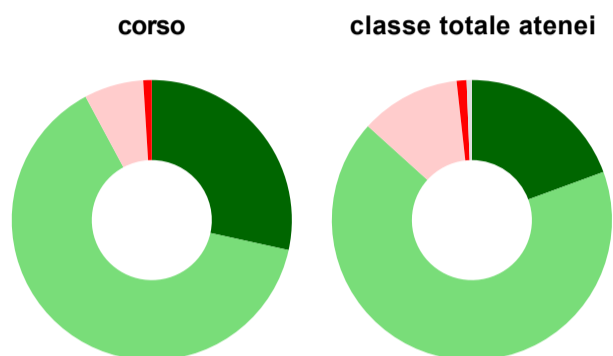
	corso	classe totale atenei
decisamente sì	46,1%	43,5%
più sì che no	38,2%	45,4%
più no che sì	13,7%	9,5%
decisamente no	1,0%	1,2%
non rispondono	1,0%	0,5%
Totale	100%	100%

Hanno ritenuto l'organizzazione degli esami (appelli, orari, informazioni, prenotazioni, ...) soddisfacente



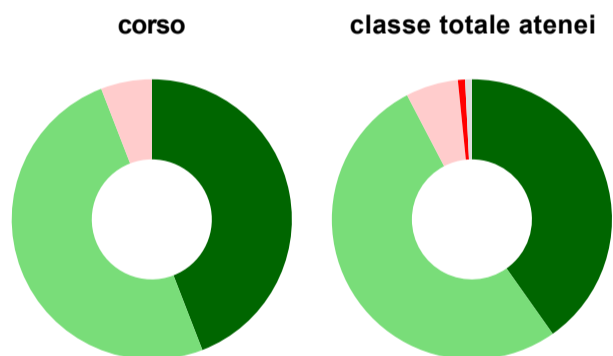
	corso	classe totale atenei
sempre o quasi sempre	58,8%	36,3%
per più della metà degli esami	33,3%	50,7%
per meno della metà degli esami	3,9%	10,7%
mai o quasi mai	3,9%	2,0%
non rispondono	-	0,4%
Totale	100%	100%

Sono soddisfatti dei rapporti con i docenti in generale



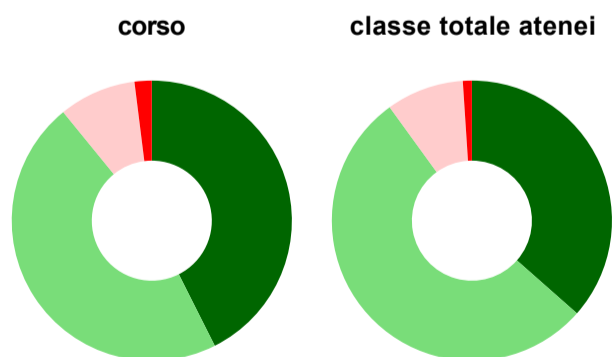
	corso	classe totale atenei
decisamente sì	28,4%	19,4%
più sì che no	63,7%	67,3%
più no che sì	6,9%	11,6%
decisamente no	1,0%	1,1%
non rispondono	-	0,6%
Totale	100%	100%

Sono complessivamente soddisfatti del corso di laurea



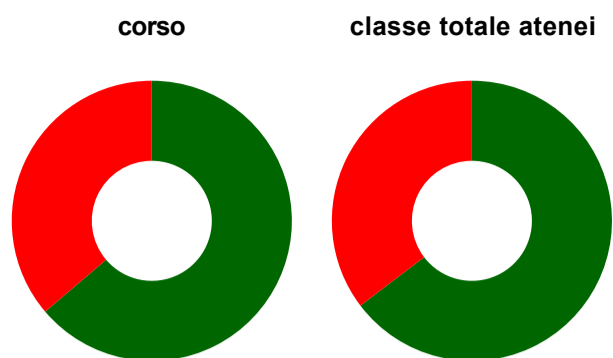
	corso	classe totale atenei
decisamente sì	44,1%	40,2%
più sì che no	50,0%	52,1%
più no che sì	5,9%	6,1%
decisamente no	-	0,8%
non rispondono	-	0,8%
Totale	100%	100%

Valutazione delle aule



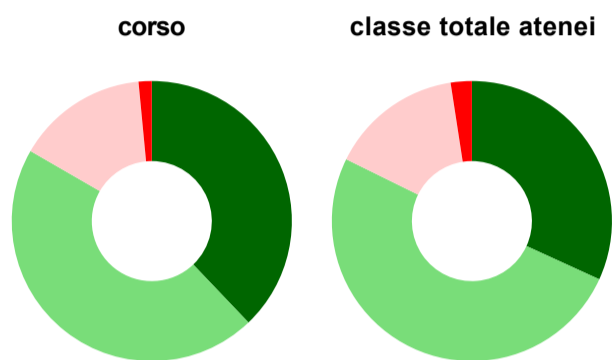
	corso	classe totale atenei
Hanno utilizzato le aule:	99,0%	98,3%
Valutazione (per 100 fruitori):		
sempre o quasi sempre adeguate	42,6%	36,5%
spesso adeguate	46,5%	53,5%
raramente adeguate	8,9%	8,9%
mai adeguate	2,0%	1,0%
Totale	100%	100%

Valutazione delle postazioni informatiche



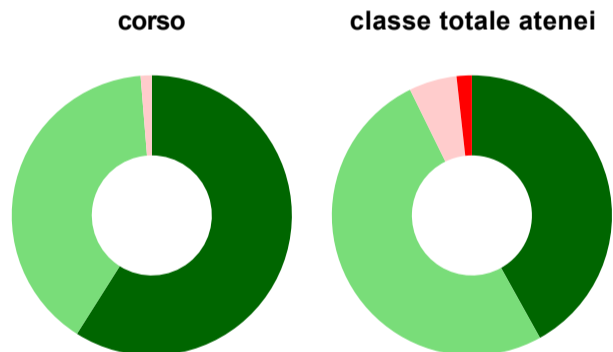
	corso	classe totale atenei
Hanno utilizzato le postazioni informatiche:	67,6%	63,5%
Valutazione (per 100 fruitori):		
in numero adeguato	63,8%	64,6%
in numero inadeguato	36,2%	35,4%
Totale	100%	100%

Valutazione delle attrezzature per le altre attività didattiche (laboratori, attività pratiche, ...)



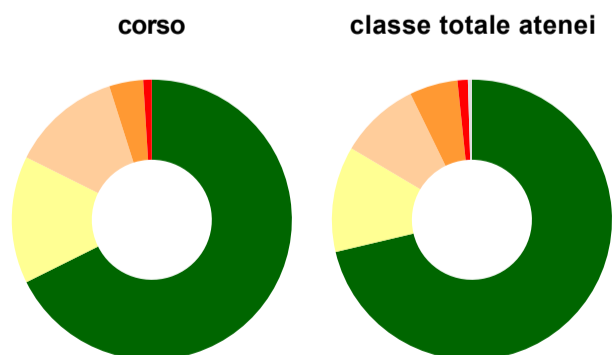
	corso	classe totale atenei
Hanno utilizzato le attrezzature per le altre attività didattiche (laboratori, attività pratiche, ...):	64,7%	58,8%
Valutazione (per 100 fruitori):		
sempre o quasi sempre adeguate	37,9%	31,8%
spesso adeguate	45,5%	50,5%
raramente adeguate	15,2%	15,3%
mai adeguate	1,5%	2,4%
Totale	100%	100%

Valutazione dei servizi di biblioteca (prestito/consultazione, orari di apertura, ...)



	corso	classe totale atenei
Hanno utilizzato i servizi di biblioteca (prestito/consultazione, orari di apertura, ...):	76,5%	74,6%
Valutazione (per 100 fruitori):		
decisamente positiva	59,0%	41,9%
abbastanza positiva	39,7%	50,8%
abbastanza negativa	1,3%	5,5%
decisamente negativa	-	1,8%
Totale	100%	100%

Si iscriverebbero di nuovo all'università?



	corso	classe totale atenei
sì, allo stesso corso dell'Ateneo	67,6%	71,3%
sì, ma ad un altro corso dell'Ateneo	14,7%	12,2%
sì, allo stesso corso, ma in un altro Ateneo	12,7%	9,3%
sì, ma ad un altro corso e in un altro Ateneo	3,9%	5,6%
non si iscriverebbero più all'università	1,0%	1,2%
non rispondono	-	0,5%
Totale	100%	100%

Condizione occupazionale

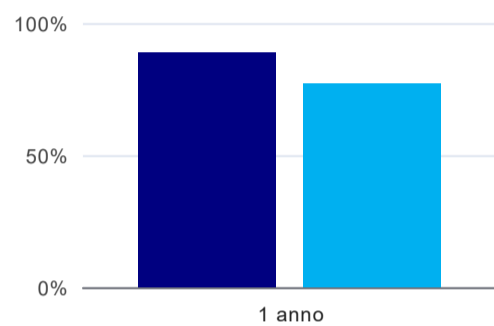
Anno di indagine: **2022**
dati aggiornati ad aprile 2023

Ateneo: **Università degli Studi di TRENTO - laurea di primo livello**
Classe: corso interclasse
scienze economiche (L-33)
Corso: **economia e management (L-33,L-18)**

(valori assoluti)	Laureati	Intervistati	Collettivo esaminato ^(b)
Laureati del 2021 a 1 anno:	149	101	81 scheda di dettaglio

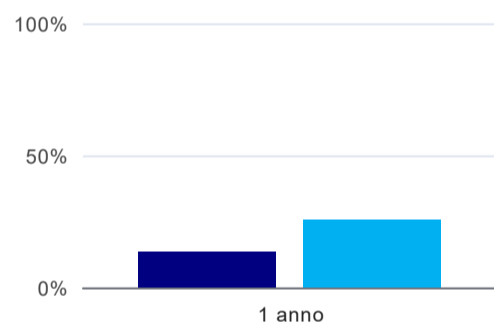
^(b) Per una migliore confrontabilità della documentazione, si riportano i dati relativi ai **solli laureati che non lavoravano al momento della laurea**.

Laureati attualmente iscritti a un corso di laurea di secondo livello⁽¹⁾



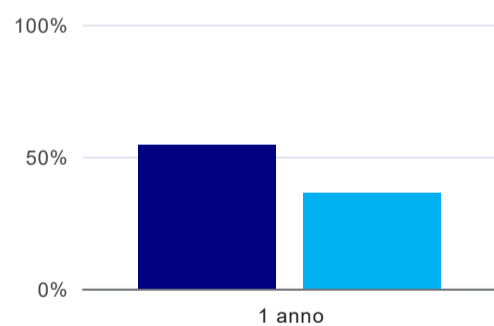
	1 anno
corso	88,9%
classe totale atenei	77,0%

Tasso di occupazione



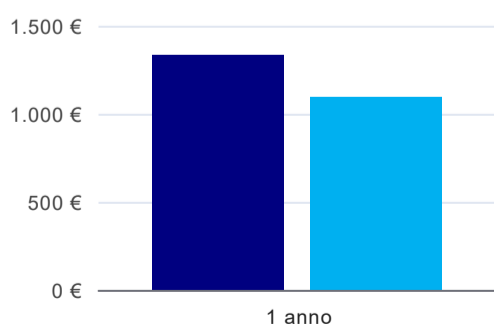
	1 anno
corso	13,6%
classe totale atenei	25,4%

Occupati che, nel lavoro, utilizzano in misura elevata le competenze acquisite con la laurea⁽²⁾



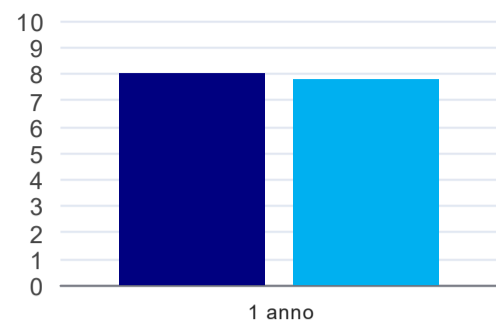
	1 anno
corso	54,5%
classe totale atenei	36,0%

Retribuzione mensile netta (medie, in euro)⁽²⁾



	1 anno
corso	1.330€
classe totale atenei	1.091€

Soddisfazione per il lavoro svolto (medie, scala 1-10)⁽²⁾



1 anno	
corso	8,0
classe totale atenei	7,8

⁽¹⁾ sono considerati anche i laureati iscritti a un corso a ciclo unico, nonché a un corso di secondo livello presso una delle Istituzioni di Alta Formazione Artistica e Musicale.

⁽²⁾ A partire dall'indagine 2022 l'indicatore è calcolato su tutti coloro che dichiarano di svolgere un'attività, anche di formazione, purché retribuita. Per le indagini precedenti, invece, è calcolato sui soli laureati che dichiarano di svolgere un'attività lavorativa retribuita, purché non si tratti di un'attività di formazione post-laurea. È pertanto necessario prestare molta cautela nel confronto dei risultati ottenuti in anni di rilevazione differenti.

Economia e management (L-33,L-18) Università degli Studi di TRENTO

Scheda Unica Annuale - Soddisfazione per il corso di studio concluso e condizione occupazionale dei laureati

Opzioni:

I dati **non includono** i laureati di corsi equivalenti dell'ordinamento D.M. n. 509/1999.

I dati sono confrontati con il totale della **classe di laurea** della medesima ripartizione territoriale.

Soddisfazione per il corso di studio concluso

dati aggiornati ad aprile 2023

Ateneo: **Università degli Studi di TRENTO - laurea di primo livello**

Classe: corso interclasse

scienze economiche (L-33)

Corso: **economia e management (L-33,L-18)**

Ripartizione territoriale sede del corso: **Nord-Est**

Laureati nell'anno solare 2022 (*valori assoluti*)

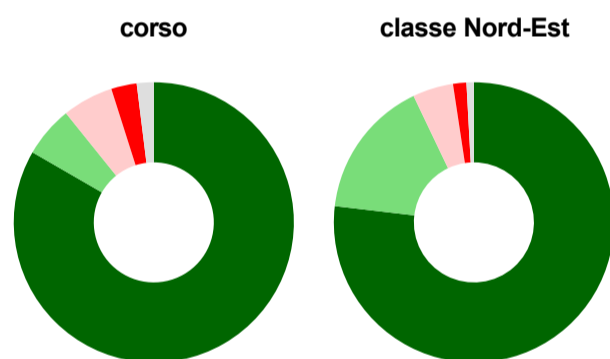
Laureati: **109**

Intervistati: **105**

Collettivo esaminato^(a): **106** [scheda di dettaglio](#)

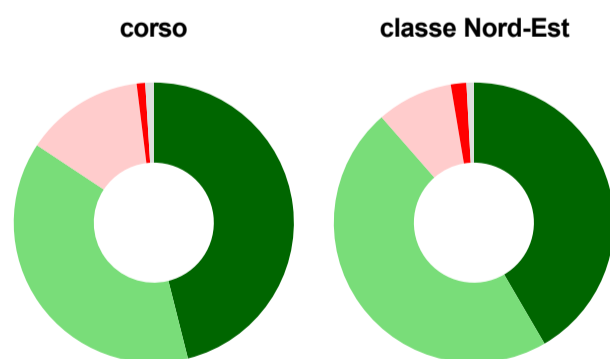
(a) Per una migliore confrontabilità della documentazione, si riportano i dati relativi ai **solli laureati che si sono iscritti al corso di laurea in anni recenti**, cioè a partire dal 2018: 106 di cui 102 intervistati.

Hanno frequentato regolarmente



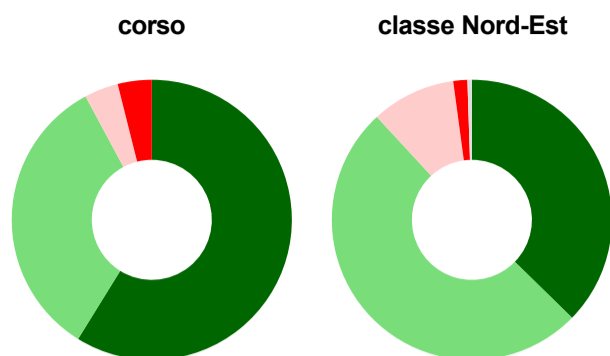
	corso	classe Nord-Est
■ più del 75% degli insegnamenti previsti	83,3%	76,9%
■ tra il 50% e il 75%	5,9%	16,1%
■ tra il 25% e il 50%	5,9%	4,7%
■ meno del 25%	2,9%	1,5%
■ non rispondono	2,0%	0,9%
Totale	100%	100%

Hanno ritenuto il carico di studio degli insegnamenti adeguato alla durata del corso di studio



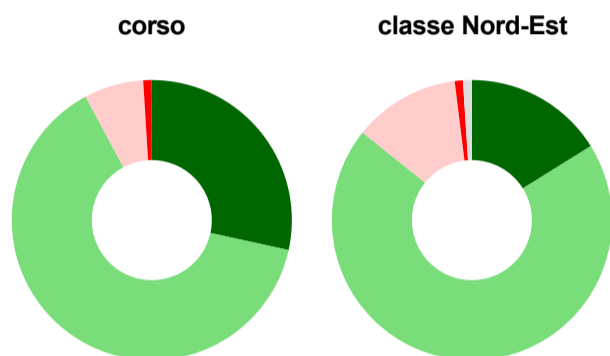
	corso	classe Nord-Est
■ decisamente sì	46,1%	41,6%
■ più sì che no	38,2%	47,0%
■ più no che sì	13,7%	8,8%
■ decisamente no	1,0%	1,8%
■ non rispondono	1,0%	0,9%
Totale	100%	100%

Hanno ritenuto l'organizzazione degli esami (appelli, orari, informazioni, prenotazioni, ...) soddisfacente



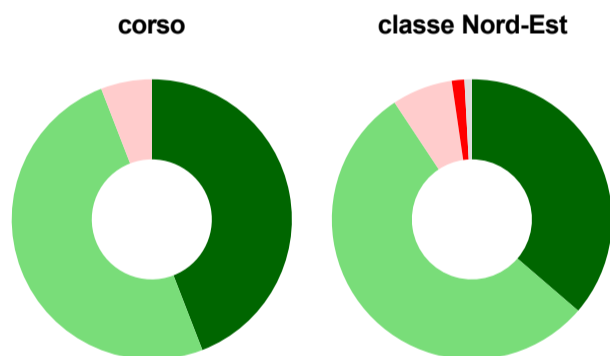
	corso	classe Nord-Est
sempre o quasi sempre	58,8%	37,3%
per più della metà degli esami	33,3%	50,8%
per meno della metà degli esami	3,9%	9,7%
mai o quasi mai	3,9%	1,6%
non rispondono	-	0,5%
Totale	100%	100%

Sono soddisfatti dei rapporti con i docenti in generale



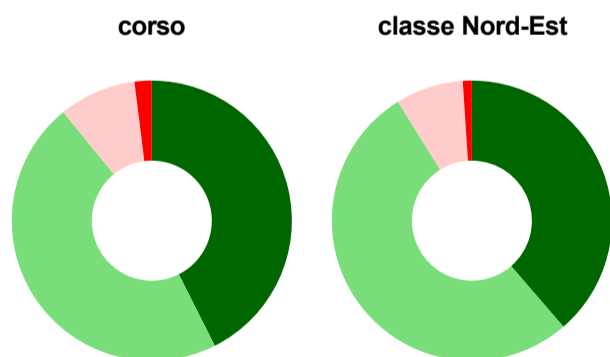
	corso	classe Nord-Est
decisamente sì	28,4%	16,1%
più sì che no	63,7%	69,6%
più no che sì	6,9%	12,3%
decisamente no	1,0%	0,9%
non rispondono	-	1,0%
Totale	100%	100%

Sono complessivamente soddisfatti del corso di laurea



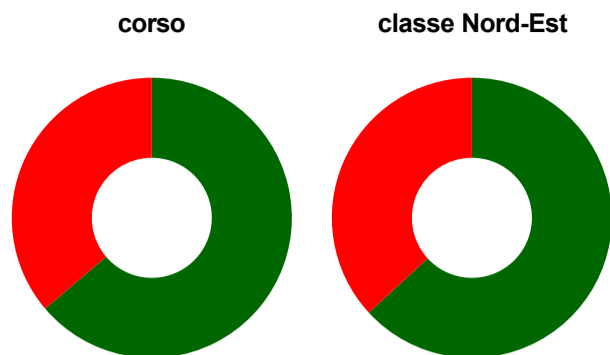
	corso	classe Nord-Est
decisamente sì	44,1%	36,3%
più sì che no	50,0%	54,4%
più no che sì	5,9%	7,0%
decisamente no	-	1,5%
non rispondono	-	0,9%
Totale	100%	100%

Valutazione delle aule



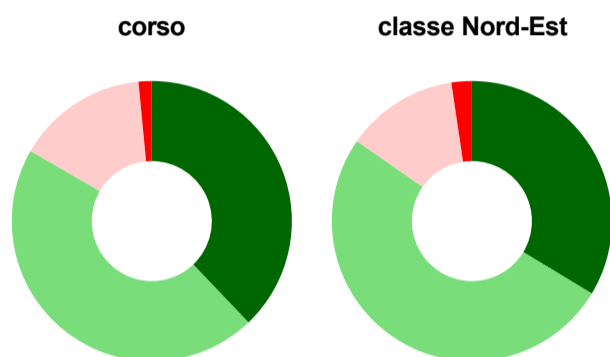
	corso	classe Nord-Est
Hanno utilizzato le aule:	99,0%	98,3%
Valutazione (per 100 fruitori):		
sempre o quasi sempre adeguate	42,6%	38,7%
spesso adeguate	46,5%	52,5%
raramente adeguate	8,9%	7,8%
mai adeguate	2,0%	1,0%
Totale	100%	100%

Valutazione delle postazioni informatiche



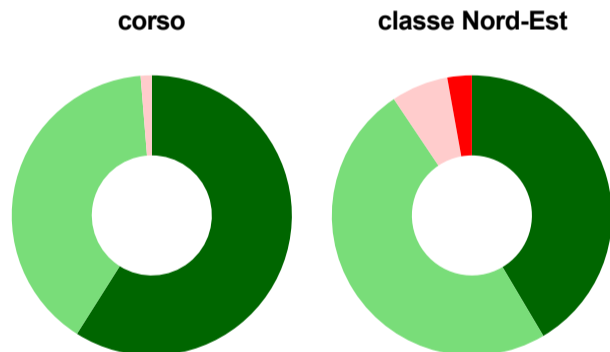
	corso	classe Nord-Est
Hanno utilizzato le postazioni informatiche:	67,6%	54,5%
Valutazione (per 100 fruitori):		
in numero adeguato	63,8%	63,2%
in numero inadeguato	36,2%	36,8%
Totale	100%	100%

Valutazione delle attrezzature per le altre attività didattiche (laboratori, attività pratiche, ...)



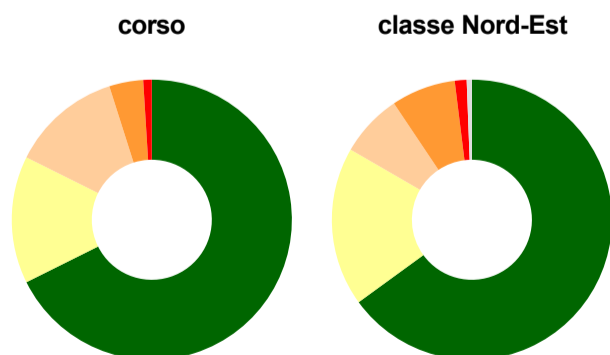
	corso	classe Nord-Est
Hanno utilizzato le attrezzature per le altre attività didattiche (laboratori, attività pratiche, ...):	64,7%	54,6%
Valutazione (per 100 fruitori):		
sempre o quasi sempre adeguate	37,9%	33,6%
spesso adeguate	45,5%	51,0%
raramente adeguate	15,2%	13,0%
mai adeguate	1,5%	2,3%
Totale	100%	100%

Valutazione dei servizi di biblioteca (prestito/consultazione, orari di apertura, ...)



	corso	classe Nord-Est
Hanno utilizzato i servizi di biblioteca (prestito/consultazione, orari di apertura, ...):	76,5%	72,7%
Valutazione (per 100 fruitori):		
decisamente positiva	59,0%	41,5%
abbastanza positiva	39,7%	49,1%
abbastanza negativa	1,3%	6,6%
decisamente negativa	-	2,8%
Totale	100%	100%

Si iscriverebbero di nuovo all'università?



	corso	classe Nord-Est
sì, allo stesso corso dell'Ateneo	67,6%	65,0%
sì, ma ad un altro corso dell'Ateneo	14,7%	18,4%
sì, allo stesso corso, ma in un altro Ateneo	12,7%	7,3%
sì, ma ad un altro corso e in un altro Ateneo	3,9%	7,4%
non si iscriverebbero più all'università	1,0%	1,4%
non rispondono	-	0,6%
Totale	100%	100%

Condizione occupazionale

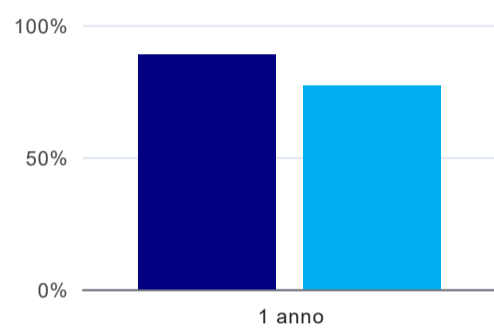
Anno di indagine: **2022**
dati aggiornati ad aprile 2023

Ateneo: **Università degli Studi di TRENTO - laurea di primo livello**
Classe: corso interclasse
scienze economiche (L-33)
Corso: **economia e management (L-33,L-18)**
Ripartizione territoriale sede del corso: **Nord-Est**

(valori assoluti)	Laureati	Intervistati	Collettivo esaminato ^(b)
Laureati del 2021 a 1 anno:	149	101	81 scheda di dettaglio

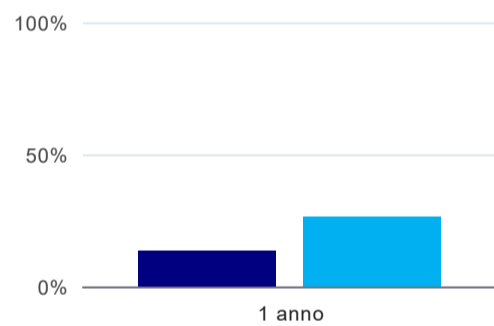
^(b) Per una migliore confrontabilità della documentazione, si riportano i dati relativi ai **solli laureati che non lavoravano al momento della laurea**.

Laureati attualmente iscritti a un corso di laurea di secondo livello⁽¹⁾



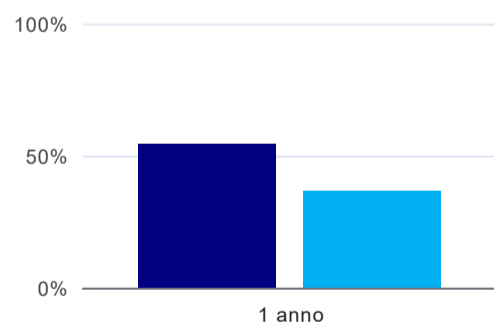
	1 anno
corso	88,9%
classe Nord-Est	76,9%

Tasso di occupazione



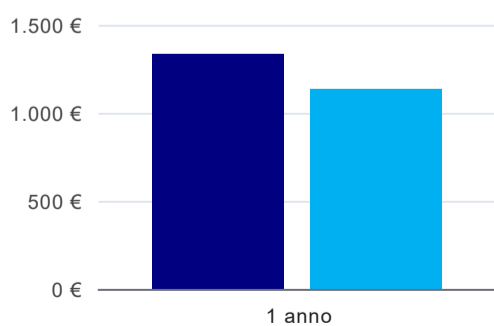
	1 anno
corso	13,6%
classe Nord-Est	26,3%

Occupati che, nel lavoro, utilizzano in misura elevata le competenze acquisite con la laurea⁽²⁾



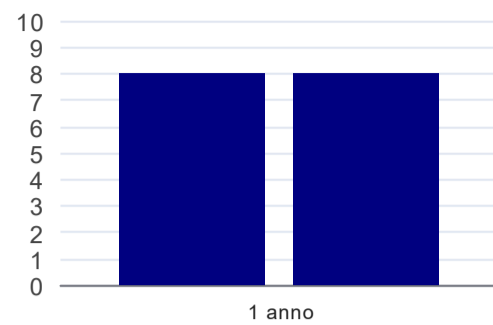
	1 anno
corso	54,5%
classe Nord-Est	36,7%

Retribuzione mensile netta (medie, in euro)⁽²⁾



	1 anno
corso	1.330€
classe Nord-Est	1.134€

Soddisfazione per il lavoro svolto (medie, scala 1-10)⁽²⁾



	1 anno
corso	8,0
classe Nord-Est	8,0

⁽¹⁾ sono considerati anche i laureati iscritti a un corso a ciclo unico, nonché a un corso di secondo livello presso una delle Istituzioni di Alta Formazione Artistica e Musicale.

⁽²⁾ A partire dall'indagine 2022 l'indicatore è calcolato su tutti coloro che dichiarano di svolgere un'attività, anche di formazione, purché retribuita. Per le indagini precedenti, invece, è calcolato sui soli laureati che dichiarano di svolgere un'attività lavorativa retribuita, purché non si tratti di un'attività di formazione post-laurea. È pertanto necessario prestare molta cautela nel confronto dei risultati ottenuti in anni di rilevazione differenti.